

FONTAGRO: Evolución y perspectivas

V REUNIÓN FORAGRO

Montevideo, 2008

PAÍSES MIEMBROS



Argentina



República Dominicana



Panama



Bolivia



Ecuador



Paraguay



Chile



España



Peru



Colombia



Honduras



Uruguay



Costa Rica



Nicaragua



Venezuela

CONTENIDO

1. ¿Qué es y cómo funciona el Fondo?
2. Prioridades, financiamiento, demandas, impacto potencial y convocatoria 2008
3. Evolución del Fondo
4. Reflexiones finales

1. QUÉ ES Y CÓMO FUNCIONA EL FONDO

- Creado por los países; apoyo significativo BID e IICA
- Acuerdo Constitutivo y de Administración
- Mantiene valor real; proyectos financiados con intereses
- Financia, en forma competitiva, investigación e innovación de carácter regional.
- Pilares: Pobreza rural, recursos naturales, competitividad
- Complementa capacidades e incentiva plataformas de cooperación en C y T
- Componente de la arquitectura institucional de la región

QUÉ ES Y CÓMO FUNCIONA

ASPECTOS / LOGROS SIGNIFICATIVOS

Mecanismo de largo plazo

15 países, pero faltan algunos muy importantes...

\$52 M aportes al capital

Plataforma para cofinanciamiento (*efecto multiplicador*)

56 proyectos financiados, 23 activos (*Taller San José*)

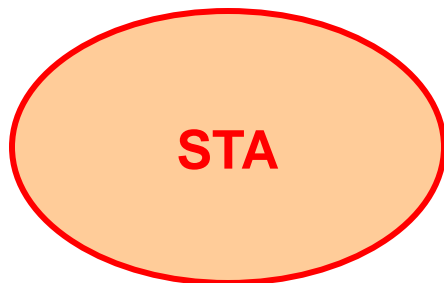
QUÉ ES Y CÓMO FUNCIONA



QUÉ ES Y CÓMO FUNCIONA



- Políticas
- Estratégicas
- Financieras
- Administrativas



- Técnica
- Legal
- Financiera
- Administrativa

PATROCINADORES

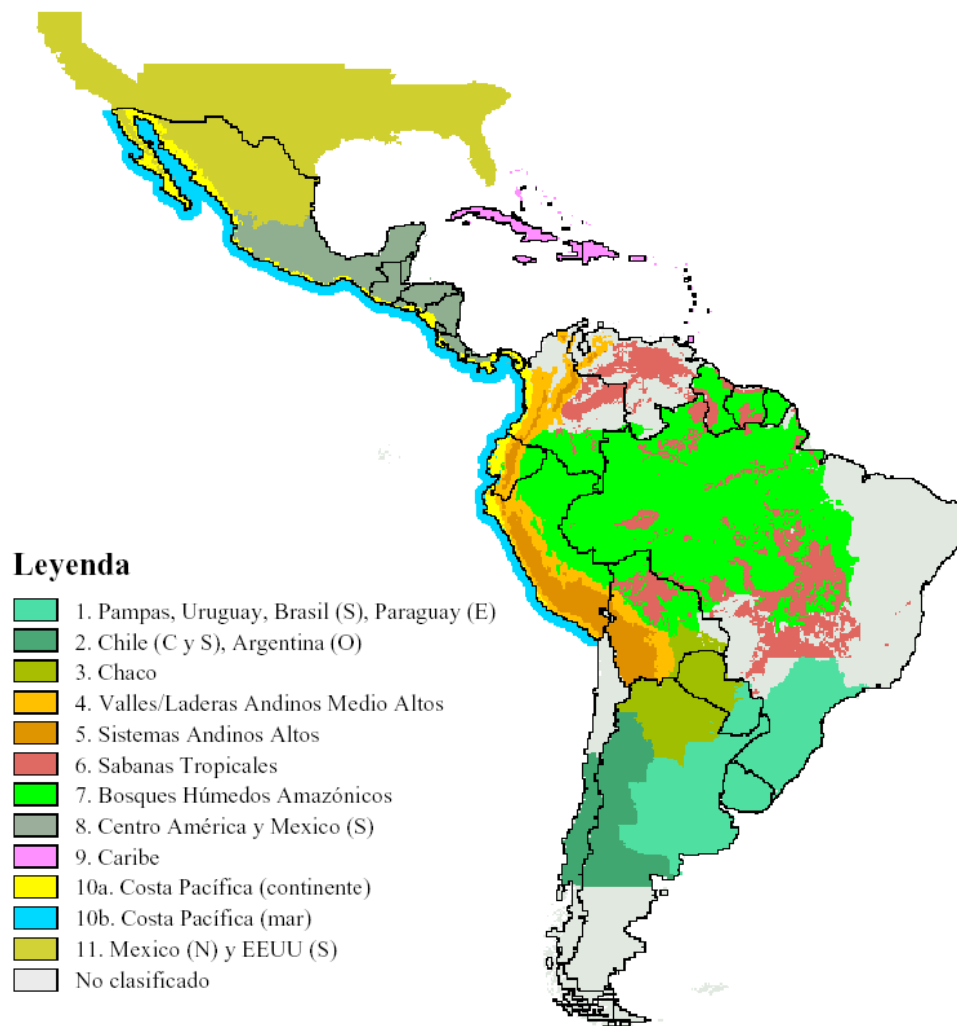


ALIADOS



2. PRIORIDADES: MEGADOMINIOS

Los megadominios se definen como áreas geográficas de ALC que agrupan indistintamente regiones naturales, zonas agroecológicas, complejos agroindustriales y áreas políticas que constituyen conjuntos relativamente homogéneos de problemas u oportunidades con posibilidades de efectos de desborde.



PRIORIDADES REVISADAS:

PMP 2005-2010

- Tecnología y Pobreza; Tecnología y Recursos Naturales; Tecnología y Competitividad
- Taller de especialistas, representantes del Consejo Directivo, STA e IICA.
- Reflexiones y recomendaciones derivadas del proceso
- Reunión plenaria del CD, análisis y decisiones sobre prioridades 2005-2010



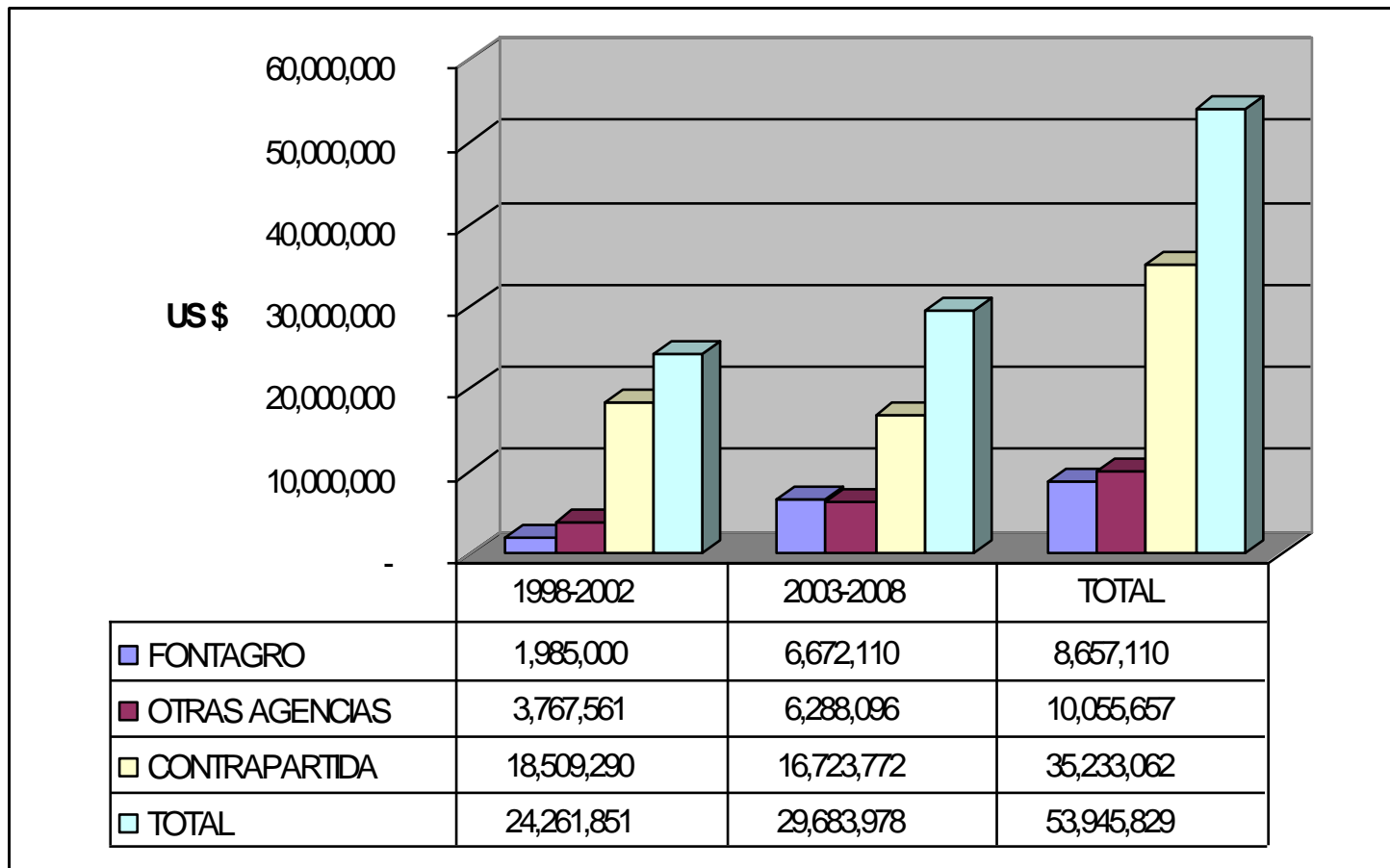
FAMILIAS DE TECNOLOGÍA

PLAN DE MEDIANO PLAZO 2005-2010*

1. Productividad / Sostenibilidad de cadenas de valor
2. Sanidad e inocuidad de productos y alimentos
3. Agricultura viable pequeña escala
4. Manejo de agua y suelos
5. Caracterización, mejoramiento y optimización de recursos genéticos
6. Políticas y fortalecimiento institucional

* Plan de Mediano Plazo (PMP) 2005-2010, Fondo Regional de Tecnología Agropecuaria, pág. 12

EVOLUCIÓN DEL FINANCIAMIENTO



EVOLUCIÓN DE LAS CONVOCATORIAS

CONVOCATORIAS	CONTRIBUCIONES FONTAGRO Y OTRAS FUENTES		APORTES CONTRAPARTIDA	TOTAL	No. Proyectos
1998	BID	3,000,000	13,534,000	16,534,000	12
1999		1,332,561			9
	FONTAGRO	625,000			
	USDA	457,561			
	BID	250,000	3,010,290	4,342,851	
2001		1,420,000			9
	FONTAGRO	1,360,000			
	USDA	60,000	1,965,000	3,385,000	
2003	FONTAGRO	1,521,855	1,766,414	3,288,269	6
2004		500,000			1
	BID	250,000			
	CGIAR	250,000	769,450	1,269,450	
2005	FONTAGRO	1,799,005	3,721,373	5,520,378	5
2006		2,133,055			5
	CGIAR	1,170,000			
	FONTAGRO	963,055	2,550,910	4,683,965	
2007		4,006,291			9
	FONTAGRO	888,195			
	CGIAR	1,960,556			
	AECI	546,040			
	BID	611,500	4,915,625	8,921,916	
2008		4,000,000	4,000,000	8,000,000	
	CGIAR	1,500,000			
	BID/SECCI	1,000,000			
	FONTAGRO	1,500,000			
	TOTAL	19,712,767	36,233,062	55,945,829	56

DEMANDA Y CALIDAD

HISTÓRICO

Propuestas recibidas 334; Perfiles recibidos 408;
Proyectos financiados 56

“INDICE” DE CALIDAD (Eval. Ext. 2007)

Perfiles 15%

Propuestas 50%

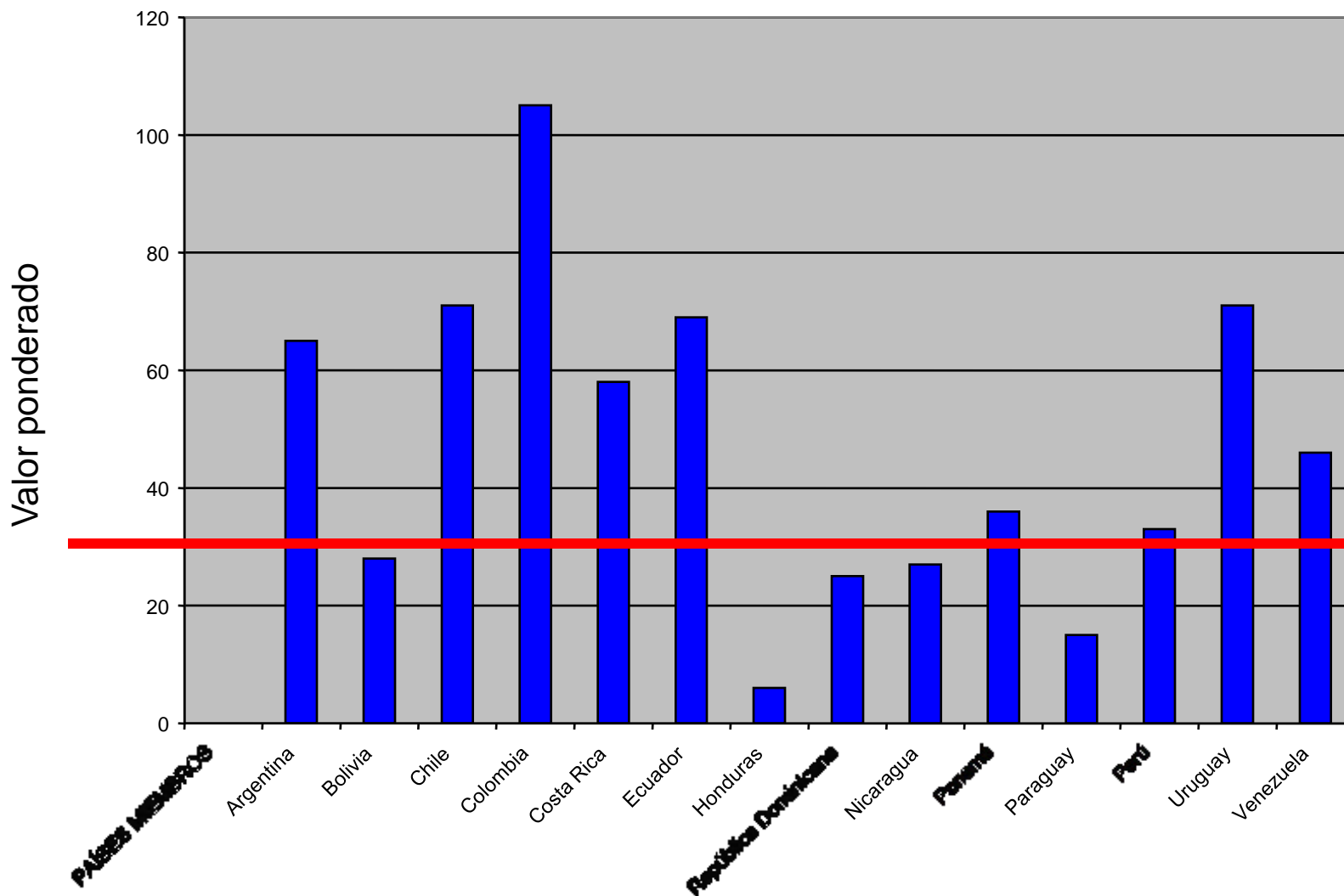
TASA DE FINANCIAMIENTO (2007)

Perfiles 10%

Propuestas 35%

“COMPETITIVIDAD” DE PAÍSES

Índice de Participación en Proyectos financiados por FONTAGRO



IMPACTOS POTENCIALES

EVALUACIÓN DE LOS IMPACTOS POTENCIALES DE LOS PROYECTOS FINANCIADOS POR FONTAGRO EN LA 1era., 2da y 3era. CONVOCATORIA. IICA, 2005

- Medición de impacto en cinco dimensiones: Económica, ambiental, social, institucional y política y capacitación
- Diferenciación de tecnologías generadas en innovaciones pre-competitivas, competitivas e información
- Tasas de retorno (28.6%), relación costo : beneficio (1.0 : 3.3) y valor actual neto (US\$78.1 millones) son altas y prometedoras (1era Convocatoria y similar en siguientes)

CONVOCATORIA 2008

Monto aproximado: US\$ 4,000,000

Fuentes de Financiación: FONTAGRO, CGIAR y BID (SECCI)

- 83 perfiles recibidos
- 45 perfiles cumplen los criterios formales
- 24 perfiles cumplen criterios técnicos (invitados)
- 20 propuestas recibidas al 17 de julio de 2008 (fecha límite)

Siguientes pasos:

Evaluación técnica externa de las propuestas

Alrededor de 10-12 recomendadas para financiamiento

CD podría aprobar 7-9 de ellas

3. EVOLUCIÓN DEL FONDO

- Bienes públicos regionales a bienes protegibles o apropiables. Consideración *a priori*
- Intereses comunes a oportunidades y complementación de capacidades
- Autosuficiencia (1998) a plataforma para atraer recursos adicionales
- Investigación “tradicional” a innovación
- Mecanismo de financiamiento a gestión y diseminación del conocimiento generado

UNA MIRADA AL FUTURO

- Todos los países de la región y otros fuera de la región son miembros del Fondo
- El capital es significativamente mayor
- El Fondo actúa como plataforma y atrae al menos el 50% de sus aportes para las convocatorias a partir de fuentes externas
- El Fondo hace énfasis en innovación y gestión del conocimiento para maximizar impactos en pobreza, RRNN y competitividad

5. REFLEXIONES FINALES

- Posibilidad de otras ventanas con financiamiento adicional
- Los grandes temas emergentes (relevancia)
- Retroalimentación, evaluación, aprendizaje
- Complementación con otros actores, gestión del conocimiento, plataforma de diálogo, escalamiento de resultados.

!GRACIAS!

Secretaría Técnica Administrativa

Cristina Sánchez

Jovana Garzon

Mario Pareja

Nicolás Mateo

www.fontagro.org